



Laadoplossingen

Productinformatie  
eMobility

YOU DRIVE, WE CARE.

# INHOUD

## DE TOTAALOPLOSSING VAN DKV



PRODUCTEN 2

PROCES BESTELLEN EN INSTALLEREN 8



# Onze producten

YOU DRIVE, WE CARE.

# EEN TOTAALCONCEPT VOOR HET OPLADEN VAN UW WAGENPARK



» Het totaalconcept van DKV regelt alles omtrent het dagelijks opladen van uw auto of wagenpark. We hebben een oplossing waar u ook bent: thuis, op het werk of onderweg.



@home



## ZORGELOOS THUIS OPLADEN

Wij faciliteren laadoplossingen voor medewerkers thuis. Wij regelen de laadpaal, zorgen voor de installatie en maken het mogelijk dat uw medewerkers de stroomkosten van het opladen vergoed krijgen.



@work



## TIJDENS UW WERK DE AUTO OPLADEN

@work is de oplossing voor het laden bij werken kantoorlocaties. Wij regelen de installatie eventueel samen met de huisinstallateur. U kunt zelf de stroomtarieven voor bezoekers bepalen zodat u de kosten van het laadpunt zelfs kunt terugverdienen.



@road



## ONDERWEG LADEN

Met onze DKV CARD +CHARGE maken wij het mogelijk om onderweg bij > 100.000 laadpunten te (snel)laden tegen gunstige tarieven van DKV. Duidelijk en transparant geen verrassingen achteraf.

# PRODUCTEN @HOME/@WORK/@ROAD



## @home

### The Hidden

- Het verborgen laadpunt
- Montage in de meterkast



### U:Move 22

- Bevestiging op muur
- Bevestiging op paal
- In antraciet leverbaar



## @work

### U:Move 22



Het zakelijk  
laadpunt

## @road



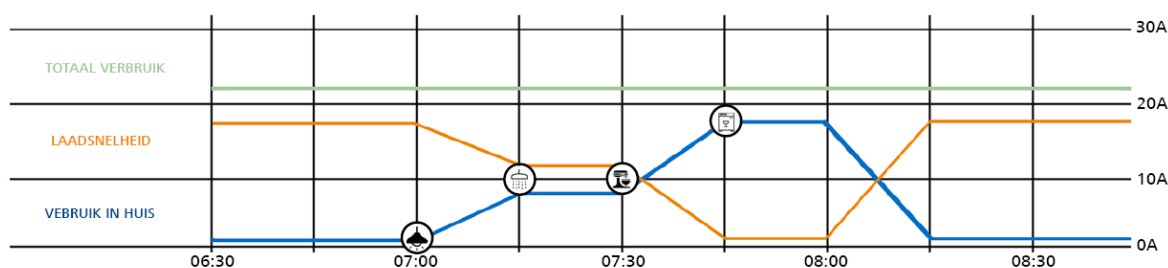
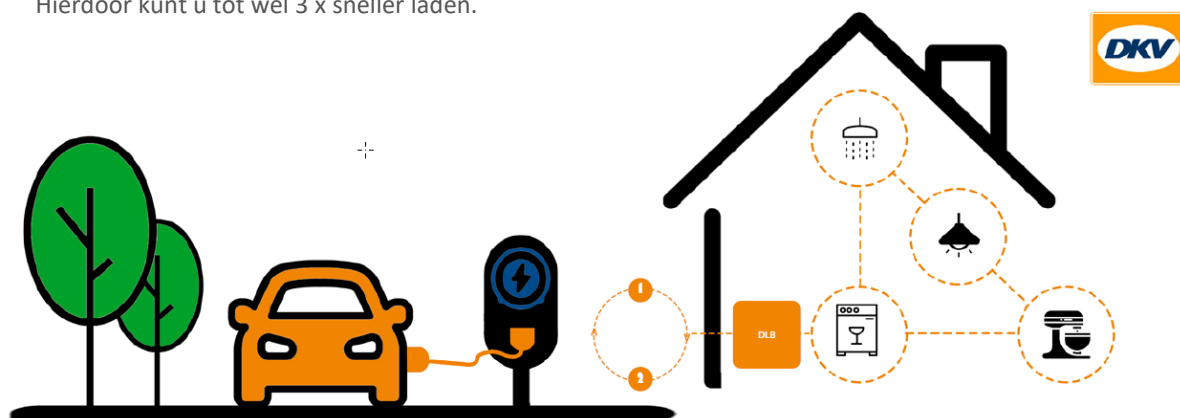
Uw DKV CARD  
+CHARGE voor  
onderweg

# PRODUCTEN TOTAALPAKKET @HOME



## INNOVATIE OM 3 X SNELLER TE LADEN

- » Laadpunt geschikt voor montage op de muur of op een paal.
  - » De U:Move 22 en Hidden zijn geschikt voor alle elektrische auto's, 1 of 3-fase tot 11 kW (65 km/h laadsnelheid).
  - » Dynamic Smart Charging. Dit is op maximale snelheid laden op basis van de beschikbare stroom. Hierdoor is ons laadpunt tot wel 3 x sneller.
  - » Vaste kabel voor optimaal gebruikersgemak is optioneel.
  - » Wij zorgen voor het afrekenen van de geladen stroom door medewerkers die thuis laden.
  - » U kunt zelf het kWh-tarief bepalen voor eigen medewerkers.
  - » Laden met de DKV CARD +CHARGE. Hiermee ontvangt u alle transactiekosten op één factuur.
  - » Wij geven u handvatten voor de autoregeling om grip te houden op de EV-kosten.
- » De **Dynamic Smart Charging** module monitort in real time het actuele stroomverbruik van uw huis of pand. Wat 'over' is, is beschikbaar voor het laadpunt. Hierdoor kunt u tot wel 3 x sneller laden.






# PRODUCTEN

## TOTAALPAKKET @WORK



### MODULAIR ONTWERP VOOR UW EIGEN LAADPLEIN

- » Wij zorgen voor het totale project, eventueel samen met uw huisinstallateur.
- » Geschikt voor alle elektrische auto's, 1 of 3 fase tot 11 kW (65 km/h laadsnelheid).
- » Creëer uw eigen laadplein met tot wel 100 laadpunten.
- » Dynamic Smart Charging. Dit is op maximale snelheid laden op basis van de beschikbare stroom. Hierdoor is ons laadpunt tot wel 3 x sneller.
- » Eigen branding en kleurstelling is mogelijk.
- » Snelladers 25-350 kW zijn op aanvraag beschikbaar.
- » Wij zorgen voor het afrekenen van de geladen stroom door medewerkers en gastgebruikers.
- » U kunt zelf het kWh tarief bepalen op het laadpunt. Hiermee kunt u de kosten van het laadpunt terugverdienen.
- » Geschikt voor de alle gangbare laadpassen.
- » Medewerkers kunnen ook zonder kWh-verrekening laden.
- » Beheer en transacties van laadpunten via de online portal.



# PRODUCTEN OVERAL LADEN, WAAR U OOK BENT



## @ROAD



**DKV CARD +CHARGE**

**DKV CARD CLIMATE +CHARGE**



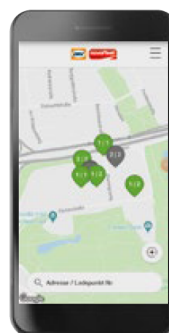
## LADEN EN TANKEN MET ÉÉN KAART

- » Meer dan 100.000 laadpunten in Europa en 60.000 DKV-acceptatiepunten voor brandstof
- » Geen btw op de factuur voor Nederlandse transacties voor Nederlandse klanten
- » Eén factuur voor al uw laadtransacties, wasbeurten en tankbeurten
- » Met de DKV CARD CLIMATE +CHARGE kunt u 100% CO<sub>2</sub>-uitstoot compenseren met My Climate



## DE eCharge+ APP:

Snel en eenvoudig het dichtstbijzijnde laadpunt vinden. Met de eCharge+ app ziet u in een oogopslag of het laadpunt beschikbaar is, wat de laadcapaciteit is en wat het kWh-tarief is.







# Proces Bestellen en installeren

YOU DRIVE, WE CARE.

# HET BESTELLEN VAN EEN LAADPAAL



## ZAKELIJK OF THUIS UW EIGEN LAADPAAL

- » In samenwerking met de fabrikant Blue Current installeren en leveren wij laadpunten in de Benelux.
- » De laadpunten, installatie en het abonnement worden direct door de fabrikant geleverd en gefactureerd.
- » Het opladen van uw elektrische auto kan met de DKV CARD +CHARGE.
- » Laadtransacties worden net als conventionele tankbeurten verrekend via uw DKV factuur.
- » Het uitbetalen van de geladen kWh (werknemer thuis of aan bedrijf) worden achteraf door Blue Current gecrediteerd.



# INSTALLATIE

## @HOME en @WORK



Onze aanpak is eenvoudig en doeltreffend. Wij verstrekken duidelijke aanbiedingen en pakketten die het mogelijk maken om een keuze voor DKV te maken. Voor het installeren bij bedrijven bieden wij twee mogelijkheden:

- I) De installatie gebeurt in samenwerking met uw huisinstallateur. Wij verstrekken de eisen voor de bekabeling en de benodigde afzekering zodat uw installateur de bekabeling kan aanleggen tot het laadpunt. Wij zorgen voor het plaatsen en aansluiten voor het laadpunt. Hiervoor hanteren wij vaste tarieven.
- II) U kunt er ook voor kiezen om de volledige installatie te laten verzorgen door DKV. Op basis van een (online) schouwing maken wij u een definitieve aanbieding. Het proces is als volgt:
  - » Aanbod: u ontvangt van ons een aanbieding met een eerste indicatie van de installatiekosten van het laadpunt en wij maken een afspraak voor een (online) schouwing.
  - » (Online) schouwing
    - a) Online schouwing door middel van een vragenlijst en foto's. Indien de situatie goed te beoordelen is, ontvangt u van ons een definitief prijsvoorstel.
    - b) Schouwing op locatie indien optie a niet toereikend is. Onze installateur komt op locatie om een definitieve calculatie te maken.
  - » Akkoord op de opdracht: binnen 2 tot 4 weken beschikt u over een laadpunt bij uw bedrijf.
  - » Keuze voor noodzakelijk abonnement op het laadpunt en tariefstelling kWh op het laadpunt.
  - » Inplannen afspraak voor de installatie.
  - » Installatie en ingebruikname.

# INSTALLATIE

## @HOME & @WORK



Het proces van installeren van een laadpunt voor thuis of MKB bedrijfslocatie verloopt als volgt:.

- » U ontvangt van ons een aanbieding.
- » Het voorstel omvat een installatie van het laadpunt 1 of 3 fase op de muur. Het leveren van de zekering, aardlekschakelaar, maximaal 15 meter bekabeling, twee muurdoorboringen, internetconnectie vanuit de meterkast op uw router/modem, technische controle, ingebruikstelling van het laadpunt en uitleg van het laadpunt.
- » Akkoord op de opdracht; houd rekening met een doorlooptijd van 2 tot 4 weken.
- » Keuze voor noodzakelijk abonnement op het laadpunt en tariefstelling kWh op het laadpunt.
- » Inplannen afspraak.
- » Installatie en ingebruikname.

## BESTELLEN VAN UW DKV CARD +CHARGE



- » Om te laden bij (semi-)openbare laadpunten en uw eigen DKV laadpunt heeft u een DKV CARD +CHARGE nodig. Deze kunt u eenvoudig online bestellen via [bestel DKV CARD](#).





## UW DKV PARTNER

---

**Heeft u vragen? Wij zijn er voor u!**

Meer informatie kunt u vinden op:

[www.dkv-euroservice.com/nl/diensten/elektrisch-rijden/elektrisch-rijden/](http://www.dkv-euroservice.com/nl/diensten/elektrisch-rijden/elektrisch-rijden/)

Contact: [sales@dkv-euroservice.com](mailto:sales@dkv-euroservice.com)

DKV EURO Service Benelux B.V.  
Walserij 50 | NL-2211 SL Noordwijkerhout  
[www.dkv-euroservice.com](http://www.dkv-euroservice.com)

**YOU DRIVE, WE CARE.**